

«УТВЕРЖДАЮ»
Директор МОУ «Средняя школа №55»
Р.Е. Ермоленко
« 7 » *декабрь* 20*14* г.

ПЛАН
эвакуации учащихся, преподавательского и технического персонала
МОУ «Средняя школа № 55»
при возникновении в школе пожара и других чрезвычайных ситуаций

| № п/п | Действия | Последовательность действий | Должность, фамилия исполнителя |
|--|---|--|--|
| 1 | 2 | 3 | 4 |
| 1. Поднятие тревоги и вызов пожарной команды | | | |
| 1. | Подача сигнала о возникновении пожара в здании школы по внутренней системе оповещения | При обнаружении пожара, загорания или задымления необходимо: - доложить директору школы о возникновении пожара; - включение звуковой сигнализации о начале эвакуации (в случае получения извещения о возгорании от обучающихся или работников) | Дежурный вахтер (сторож), дежурный администратор |
| 2. | Вызов подразделения пожарной охраны | Немедленно сообщить в подразделение пожарной охраны по телефону 01 : 1. Характер и место пожара; 2. Адрес местоположения школы; 3. Ф.И.О. сообщившего о происшествии. | Дежурный вахтер (сторож), дежурный администратор |
| 2. Эвакуация учащихся учителей и технического персонала школы и место сбора | | | |
| 3. | Проверка путей эвакуации (Приложение 1) | Технические работники занимают места у эвакуационных выходов с целью поддержания порядка при выходе из школы | Технический персонал |
| 4. | Эвакуация обучающихся и работников образовательного учреждения | По указанию директора школы или лица его заменяющего, незамедлительно вывести учащихся из здания школы, согласно планов эвакуации (через центральный вход и запасные эвакуационные выходы) и сосредоточиться на площадках территории школы, расположенных с северной и северо-западной стороны здания школы (территория зоны отдыха и территория для проведения праздничных линеек с фасадной части здания); К эвакуации привлечь: учителей, проводящих уроки и свободных классных руководителей. | Учителя, проводящие уроки, свободные классные руководители, ответственные по этажам при эвакуации от администрации школы |

| 1 | 2 | 3 | 4 |
|---|--|--|---|
| 5. | Сверка списочного количества с фактическим наличием эвакуируемых из здания школы | После эвакуации обучающихся из здания школы в места сбора, учителя, проводившие эвакуацию, выполняют переключку и сверяют количество присутствующих с фактической численностью учащихся класса, присутствовавших на занятиях до момента эвакуации, делают отметки в эвакуационных карточках о наличии учащихся в строю, после чего данная информация незамедлительно доводится до директора школы. | Учителя, проводящие уроки, свободные классные руководители |
| 3. Встреча пожарной команды и тушение пожара | | | |
| 6. | Меры противодействия пожару в период, предшествующий прибытию пожарного подразделения, спасение ценных материальных средств образовательного учреждения. | Тушение пожара или очага загорания проводить незамедлительно с момента его обнаружения. Для тушения огня используются первичные средства пожаротушения. Материальные ценности эвакуируют за пределы здания школы. Предотвращение распространения огня и сохранения в безопасности путей эвакуации. | Звено самозащиты: Щербаков А.В. Пирущий А.В. Абрамов С.С. Васильков Н.Ю. Алексеев Е.И. Береза В.П. Карагиоз В.Х. Шамуратов К.К. |
| 7. | Встреча пожарных подразделений МЧС. | Место встречи: Около въездных ворот на территорию школы, расположенных с восточной стороны здания, вблизи пересечения ул. Оборонной и Скандинавского проезда. Встречающий информирует начальника караула пожарной части: - о полноте эвакуации учащихся и работников школы; - о характере и месте возникновения пожара (этаж и предполагаемое помещение) - указывает кратчайший путь для подъезда к очагу пожара; - сообщает место хранения материальных ценностей. | Дежурный администратор, заместитель директора по безопасности, дежурный вахтер (сторож) |

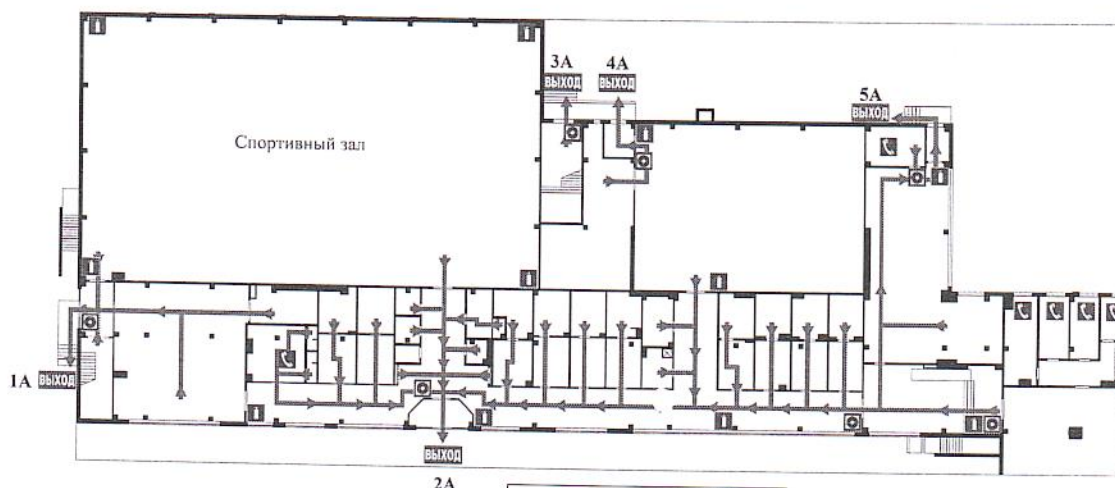
Приложение 1
к плану эвакуации
МОУ «Средняя школа №55»
от «7» *август* 2011 г.

Нумерация запасных выходов Блок А

| Этаж | Кабинет | Номер запасного выхода |
|------|---------------|------------------------|
| 1 | 101, 102, 111 | 1А, 2А, 4А, 5А |
| 2 | 201, 213-219 | 1А, 3А |
| 3 | 312-319 | 1А, 3А |

г. Петрозаводск
ул. Оборонная, д. 5

ПЛАН ЭВАКУАЦИИ
ЛЮДЕЙ ПРИ ПОЖАРЕ
1 ЭТАЖ – БЛОК А



УСЛОВНЫЕ ОБОЗНАЧЕНИЯ

☎ ТЕЛЕФОН
🔊 КНОПКА ВКЛЮЧЕНИЯ ПОЖАРНОЙ СИГНАЛИЗАЦИИ
🚒 ОГНЕУКАШИТЕЛЬ

ВЫХОД ЭВАКУАЦИОННЫЙ ВЫХОД
➔ ПУТЬ ЭВАКУАЦИИ

| ДЕЙСТВИЯ ПРИ ПОЖАРЕ: | |
|---|---|
| 1. ПОЗВОНИТЬ ПО ТЕЛЕФОНУ 01 (ноя 101, 112) | <ul style="list-style-type: none"> - АЗРЕС - МЕСТО ПОЖАРА - СВОЕ ФИМИЛИО |
| 2. ОПОВЕСТИТЬ ЛЮДЕЙ | <ul style="list-style-type: none"> - НАЖАТЬ КНОПКУ ВКЛЮЧЕНИЯ ПОЖАРНОЙ СИГНАЛИЗАЦИИ - ПОДАТЬ СИГНАЛ ГОЛОСОМ |
| 3. ЭВАКУИРОВАТЬ ЛЮДЕЙ | <ul style="list-style-type: none"> - ОРИЕНТИРОВАТЬСЯ ПО ЗНАКАМ НАПРАВЛЕНИЯ ЭВАКУАЦИИ - ВЕРЬ С СОБОЙ ПОСТРАДАВШИМ |
| 4. ПО ВОЗМОЖНОСТИ ПРИНЯТЬ УЧАСТИЕ ПОЖАРНО-ТЕХНИЧЕСКОМУ ПОЖАРУ | <ul style="list-style-type: none"> - ИСПОЛЬЗОВАТЬ СРЕДСТВА ПЕРВОПОЖАРНОЙ ЗАЩИТЫ - ПРИ НЕОБХОДИМОСТИ ОБЕСПЕЧИТЬ ПОЖЕЖИТЕ |

**ПРИ ПОЖАРЕ
ЗВОНИТЬ 01**
С МОБИЛЬНОГО 101, 112

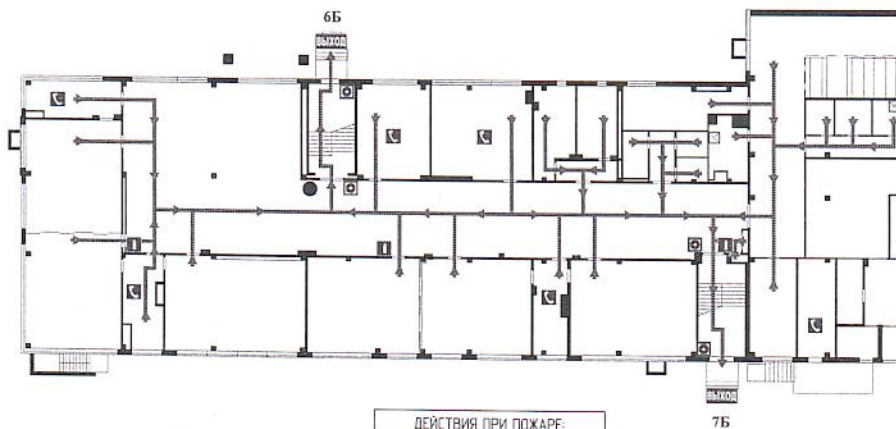
Приложение 2
к плану эвакуации
МОУ «Средняя школа №55»
от «04» *нояб* 2011 г.

Нумерация запасных выходов Блок Б

| Этаж | Кабинет | Номер запасного выхода |
|------|--------------|------------------------|
| 1 | 112-118 | 6Б, 7Б |
| 2 | 202, 220-223 | 6Б, 7Б |
| 3 | 301, 320-324 | 6Б, 7Б |

г. Петрозаводск
ул. Оборонная, д. 5

ПЛАН ЭВАКУАЦИИ
ЛЮДЕЙ ПРИ ПОЖАРЕ
1 ЭТАЖ – БЛОК Б



- УСЛОВНЫЕ ОБОЗНАЧЕНИЯ**
- ☎ ТЕЛЕФОН
 - ☎ КИОСК БИЗНЕС-ПРЕСС
 - ☎ ПОДАРИТКОВАЯ МАШИНА
 - ☎ СИНИЙ КОРИДОР
 - ➔ ПУТЬ ЭВАКУАЦИИ
 - ➔ ЭВАКУАЦИОННЫЙ ВЫХОД

| ДЕЙСТВИЯ ПРИ ПОЖАРЕ: | |
|----------------------|---|
| 1. СОЗДАТЬ ПОРЯДОК | ☎ |
| 2. УВЕДОМЛЯТЬ | ☎ |
| 3. ЭВАКУИРОВАТЬ | ☎ |
| 4. НЕ ВОЗВРАЩАТЬСЯ | ☎ |

**ПРИ ПОЖАРЕ
ЗВОНИТЬ 01**
С МОБИЛЬНОГО 101, 112

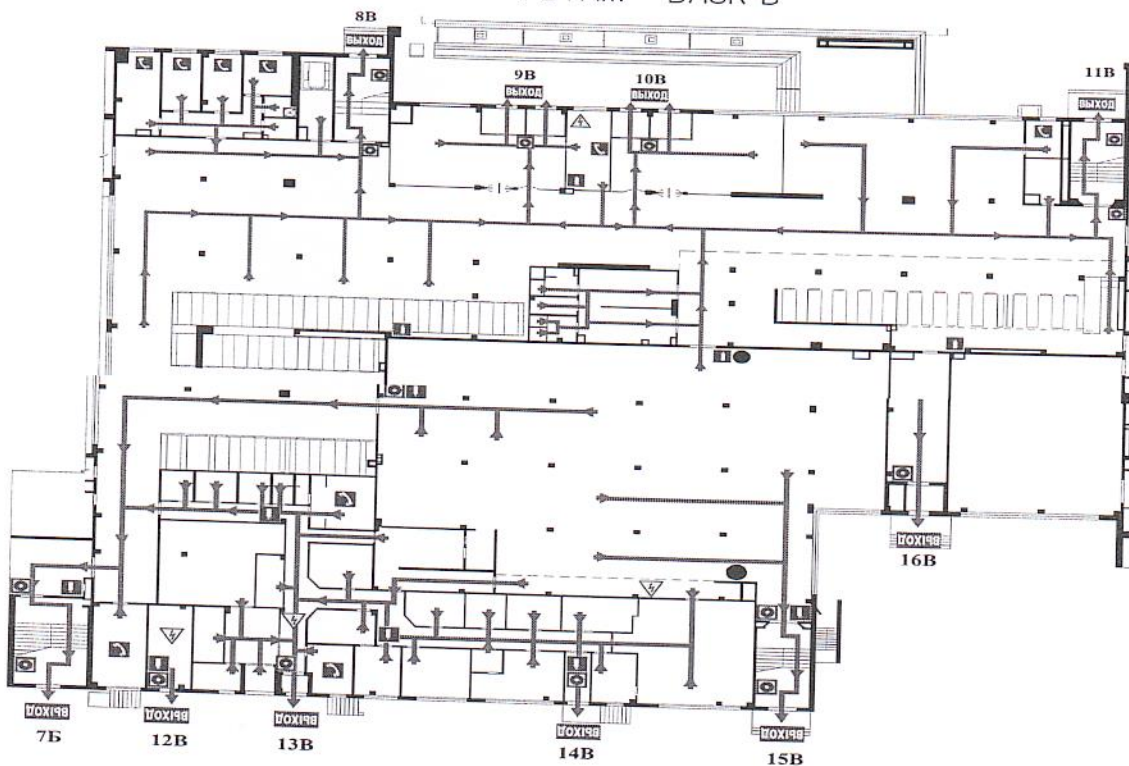
Приложение 3
 к плану эвакуации
 МОУ «Средняя школа №55»
 от 07.11.2011 г.

Нумерация запасных выходов Блок В

| Этаж | Кабинет | Номер запасного выхода |
|------|----------------------|----------------------------|
| 1 | 104 | 8В, 9В, 10В, 11В, 15В, 16В |
| | сотрудники пищеблока | 7В, 12В, 13В, 14В, 15В |
| 2 | Библиотека, 203 | 8В, 11В |
| | Актовый зал | 7В, 8В, 11В, 12В |
| 3 | | |

г. Петрозаводск
 ул. Оборонная, д. 5

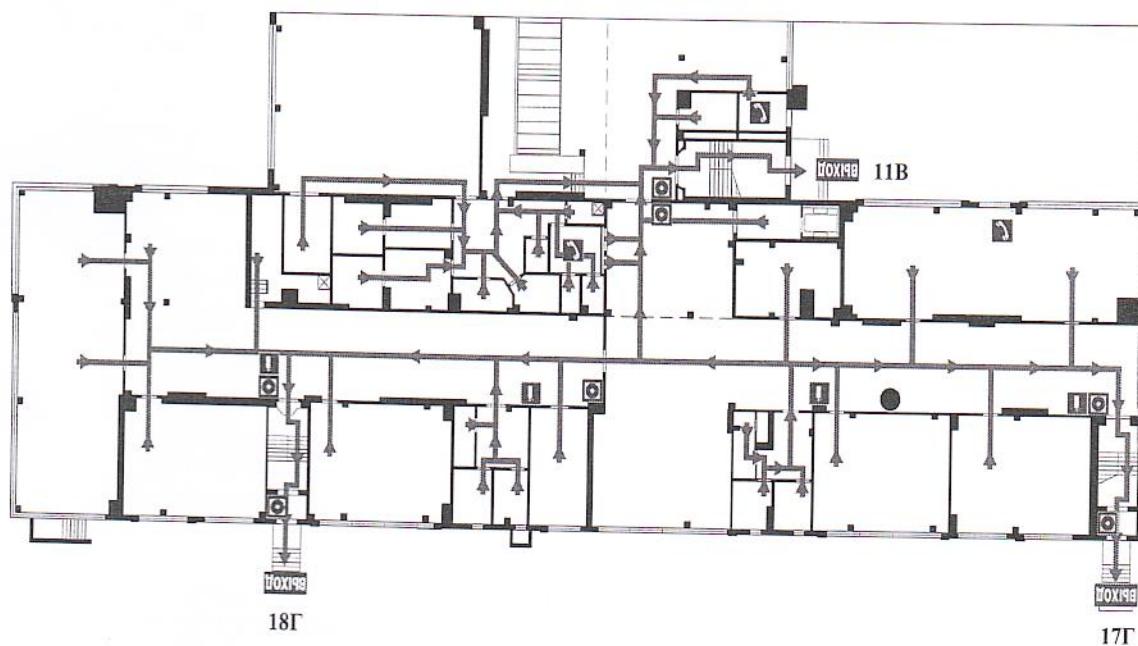
ПЛАН ЭВАКУАЦИИ
 ЛЮДЕЙ ПРИ ПОЖАРЕ
 1 ЭТАЖ – БЛОК В



Приложение 4
к плану эвакуации
МОУ «Средняя школа №55»
от «27» август 2024 г.

Нумерация запасных выходов Блок Г

| Этаж | Кабинет | Номер запасного выхода |
|------|---------|------------------------|
| 1 | 105-110 | 11В, 17Г, 18Г |
| 2 | 204-212 | 11В, 17Г, 18Г |
| 3 | 303-311 | 11В, 17Г, 18Г |



Настоящий документ
прошит и пронумерован
на 6 (шести) листах

Директор
МОУ «Средняя школа № 55»



Р.Б. Ермоленко

« 09 » 12 20 21

